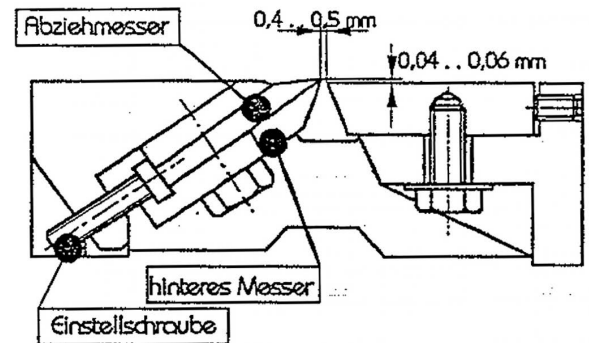


Das Finierprinzip:

Eingebettet in den Drehtisch ist ein Messersatz, bestehend aus dem Abziehmesser und dem Hintermesser.

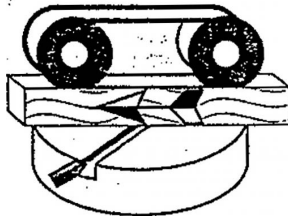
Der Drehtisch kann geschwenkt werden, so daß die Messerkante eine Stellung zwischen 0 Grad (senkrecht zur Bewegungsrichtung) und 60 Grad einnimmt, um den optimalen Schnittwinkel, bezogen auf unterschiedliche Holzsorten, zu erzielen.

Die Schnittstärke und der Schnittwinkel können dabei bequem eingestellt werden.



www.ochmann-maschinen.de


MARUNAKA offeriert zwei Ausführungen:



Typ Royal FX

Die Normalausführung mit Abziehmesser unten und Transportband oben ist die **ROYAL FX**. Sie weist eine konstante Tischhöhe auf. Die Werkstückhöhe wird mittels Handrad bis maximal 180 mm eingestellt.

Die Spezialausführung **ROYAL UP** hat den Drehtisch mit dem Abziehmesser oben, und das Transportband ist unten. Bei dieser Ausführung kann die Tischhöhe und die Drehtischhöhe variiert werden. Die Werkstückhöhe kann ebenfalls bis 180 mm eingestellt werden.



Typ Royal UP

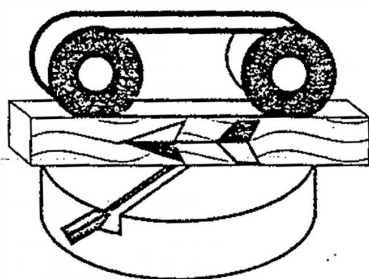
Die beiden Ausführungen können ebenfalls kombiniert werden. Damit wird eine gleichzeitige Bearbeitung von zwei Seiten möglich. Auf Wunsch auch fahrbare Ausführung.

Die Oberfläche ist bestimmend für die Aufnahme von Holzschutzmitteln und die Haltfähigkeit des Anstriches.

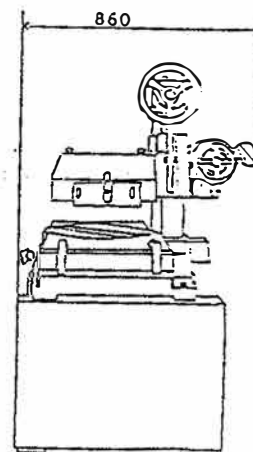
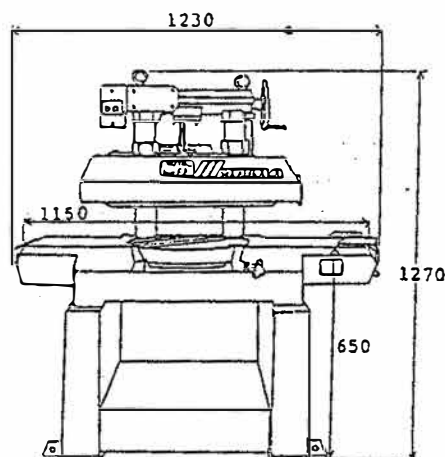
Mit dem Einsatz einer **MARUNAKA**-Finieranlage erzielen Sie Oberflächengüten höchster Qualität mit nachweisbar positiver Auswirkung auf die Haltbarkeit des Anstrichsystems und damit der Lebensdauer des Werkstückes.

Finieren mit der Original-**MARUNAKA**-Anlage bietet:


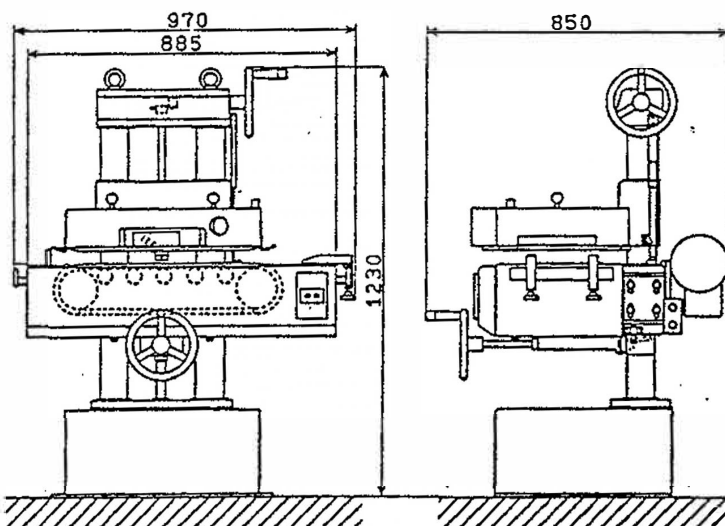
- hohe Oberflächen-Qualität
- absolute Präzision
- hohe Durchlaufgeschwindigkeit
- kein Staubaufall
- geringste Wartungskosten
- Baukasten-System
- geringer Platzbedarf



Typ Royal FX



www.ochmann-maschinen.de



Typ Royal UP

Technische Daten		Typ Royal FX	Typ Royal UP
Arbeitsbereich			
maximale Durchlaßbreite			
bei Schnittwinkel 40°	mm	250	250
bei Schnittwinkel 60°	mm	165	165
maximale Durchlaßhöhe	mm	180	180
Schnittwinkel einstellbar		0...60	0...60
Vorschub	m/min	75	75
Tischhöhe	mm	650...	610...710 verstellbar
Tischgröße	mm	1150 x 650	885 x 650
Messer	mm	335 x 66 x 8	335 x 66 x 8
Motorleistung	kW	1,5	2,2
Elektroanschluß	V/Hz	3 x 380/50	3 x 380/50
Maschinenabmessung (Breite x Tiefe x Höhe)	mm	1230 x 860 x 1270	1025 x 850 x 1320
Gewicht netto	kg	385	525