

PILMAN
MAQUINARIA
Since 1986


www.pilmanmaquinaria.com - info@pilmanmaquinaria.com

POSICIONADOR 2 EJES PPM06 600 KG



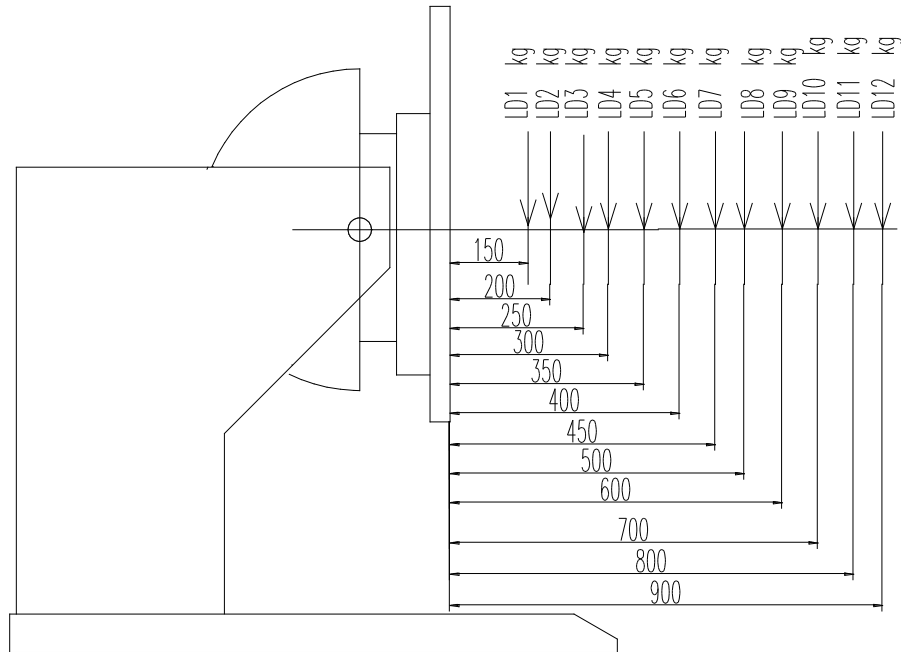
PPM-06 Posicionador convencional 2 ejes

Pilman Maquinaria, SLU B-25620949
Pol. Ind. Campllong C/Vent Seré, 3 25600 – Balaguer (Lleida) ESPAÑA
973 44 90 21 – 609 762 957 – 659 287 793



PILMAN
MAQUINARIA
Since 1986

www.pilmanmaquinaria.com - info@pilmanmaquinaria.com




Modelo	PPM 06
Capacidad de carga nominal, toneladas	0.6
Diámetro de la mesa, mm	1000
Altura máxima del centro de gravedad, mm	150
LD1, kg	-
LD2, kg	-
LD3, kg	1000
LD4, kg	833
DL5, kg	715
DL6, kg	625
LD7, kg	555
DL8, kg	500
DL9, kg	415
DL10, kg	355
DL11, kg	
DL12, kg	

Pilman Maquinaria, SLU B-25620949

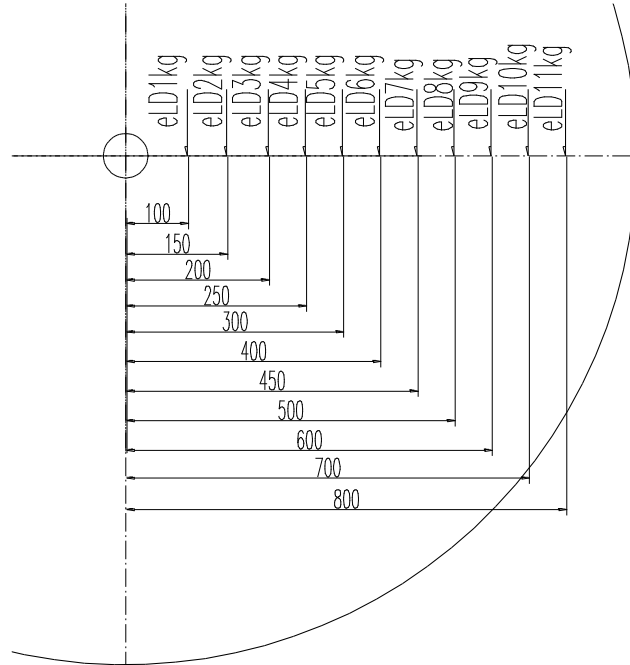
Pol. Ind. Campllong C/Vent Seré, 3 25600 – Balaguer (Lleida) ESPAÑA

973 44 90 21 – 609 762 957 – 659 287 793



PILMAN
MAQUINARIA
Since 1986

www.pilmanmaquinaria.com - info@pilmanmaquinaria.com




Modelo	PPM 06
Capacidad de carga nominal, toneladas	0.6
Diámetro de la mesa, mm	1000
Excentricidad máxima del centro de gravedad, mm	150
eLD1, kg	-
eLD2, kg	-
eLD3, kg	1000
eLD4, kg	800
eLD5, kg	666
eLD6, kg	500
eLD7, kg	444
eLD8, kg	400
eLD9, kg	
eLD10, kg	
eLD11, kg	

Pilman Maquinaria, SLU B-25620949

Pol. Ind. Campllong C/Vent Seré, 3 25600 – Balaguer (Lleida) ESPAÑA

973 44 90 21 – 609 762 957 – 659 287 793



PILMAN
MAQUINARIA
Since 1986

www.pilmanmaquinaria.com - info@pilmanmaquinaria.com

Posicionador 2 ejes	PPM -06
Capacidad	600 kg
Altura máx.. centro gravedad	200 mm
Excentricidad máx.. centro gravedad	150 mm
Diámetro mesa	1000 mm
Potencia motor	0,55 + 0,75kw
Inclinación mesa	1,1 rpm
Velocidad rotación	0,12 – 1,2 rpm
Accionamiento manual	Mediante pedal (Giro derecha y Giro izquierda)
Accionamiento automático	Mediante selector en panel de control
Angulo inclinación (grados)	0-90
Variador	Marca: Danfoss
Componentes eléctricos	Marca: Schneider
Garantía	1 año