

JOS. POITRAS & FILS LTEE - L'ISLETVILLE, QUE.

DESSINE. P. Gagnon T.D.
 VERIFIE. F. Guillard
 APPROUVE.
 ACCEPTE.

TENONNEUSE.

N° 5000

DATE = 22/10/63.

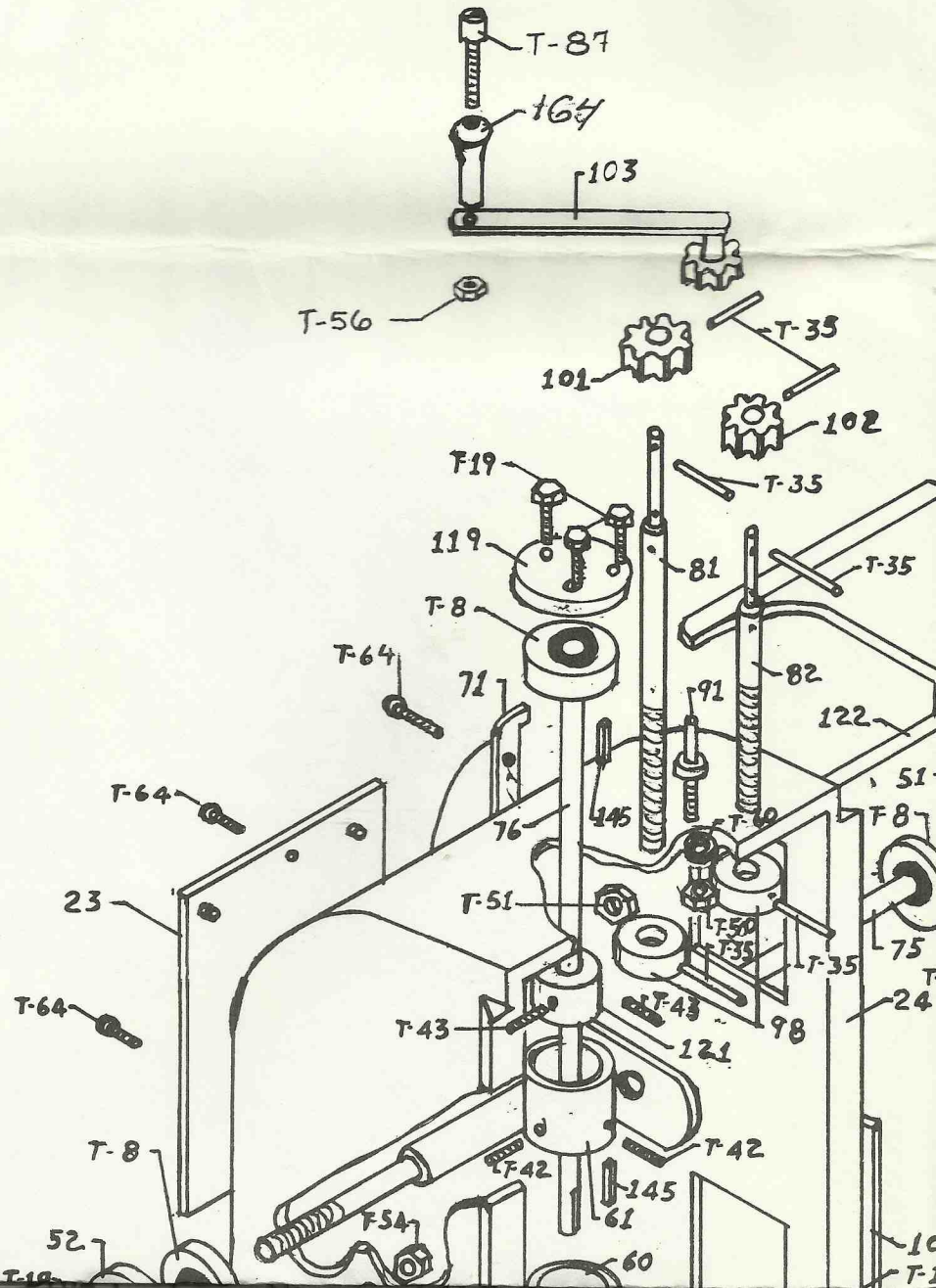
REFORME.

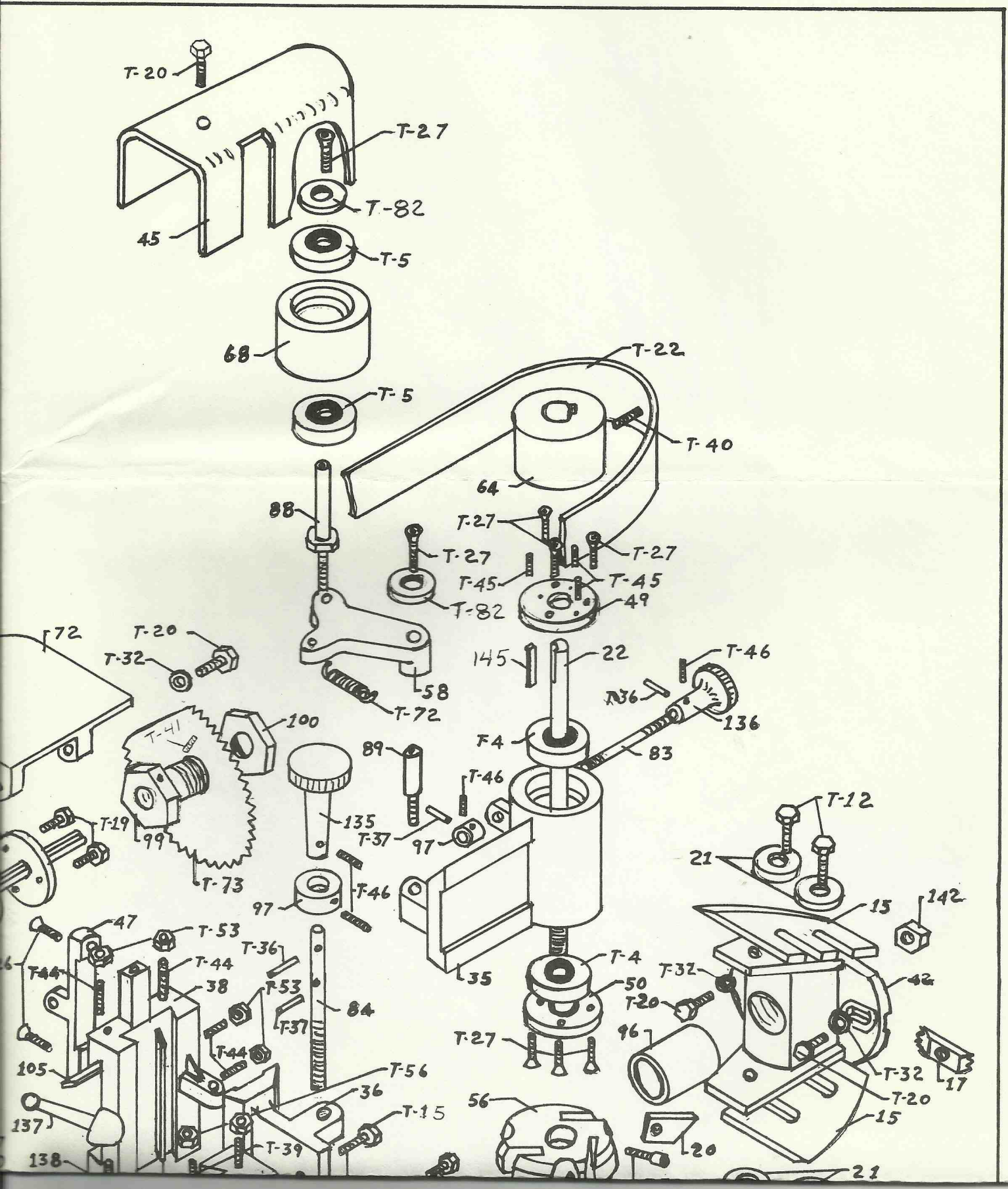
ÉCHELLE = NUL.

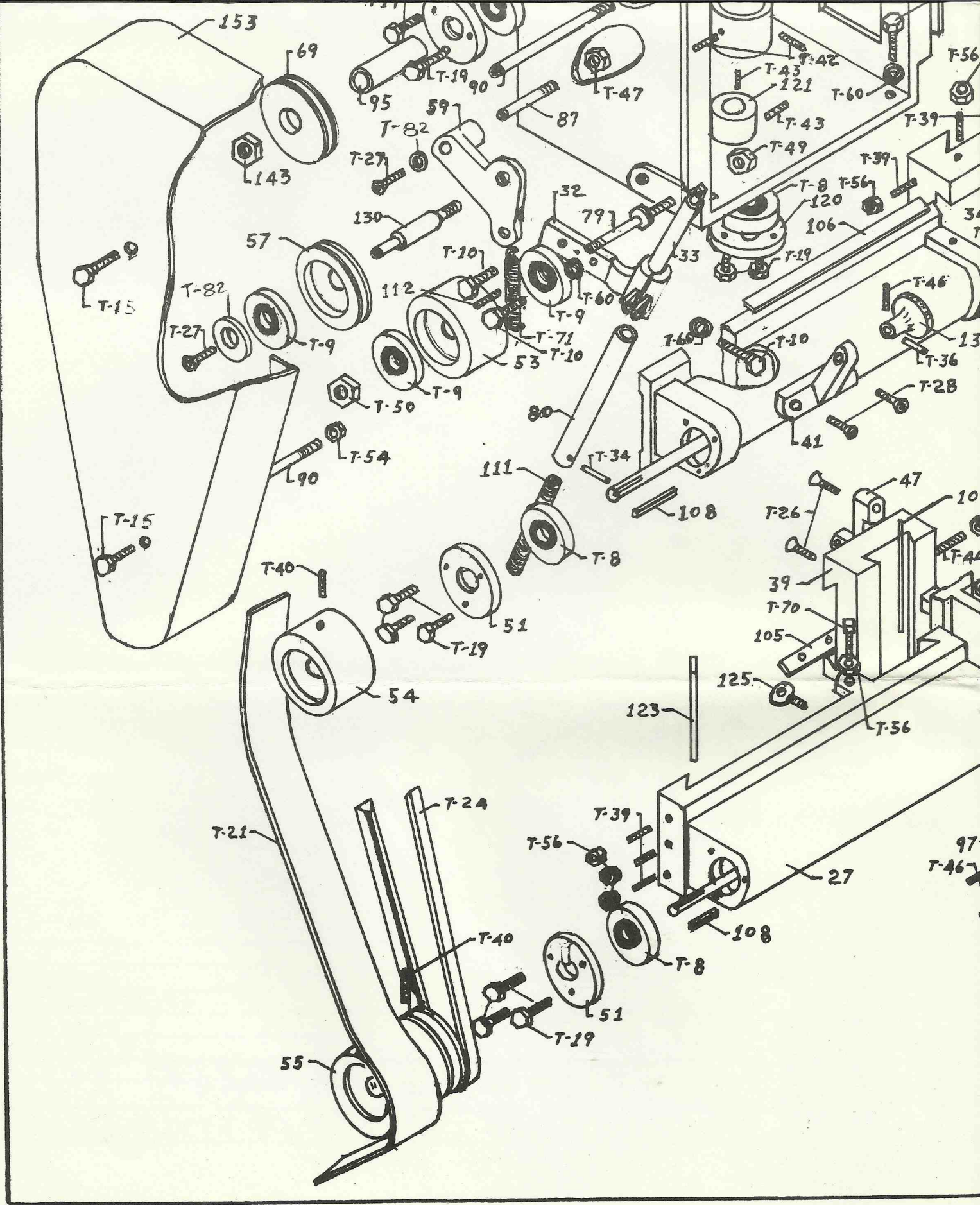
DESSIN #

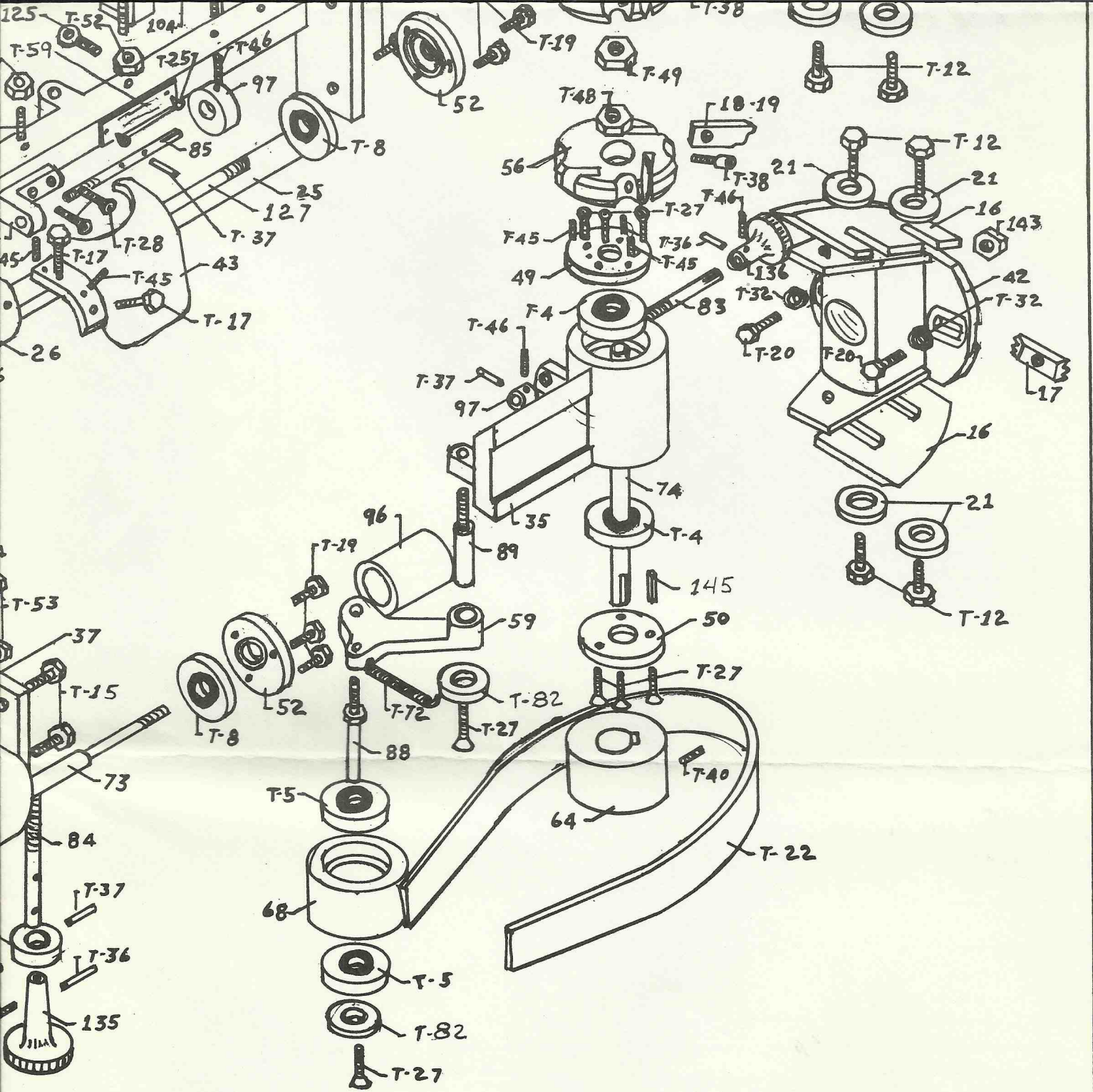
PIECE# ENSEMBLE.

Revisé 01-79 P. Guimont td









FRAS & FILS LTEE L'ISLETVILLE, QUE.

Guarantid
Boatland

TENONNEUSE

N° 5000

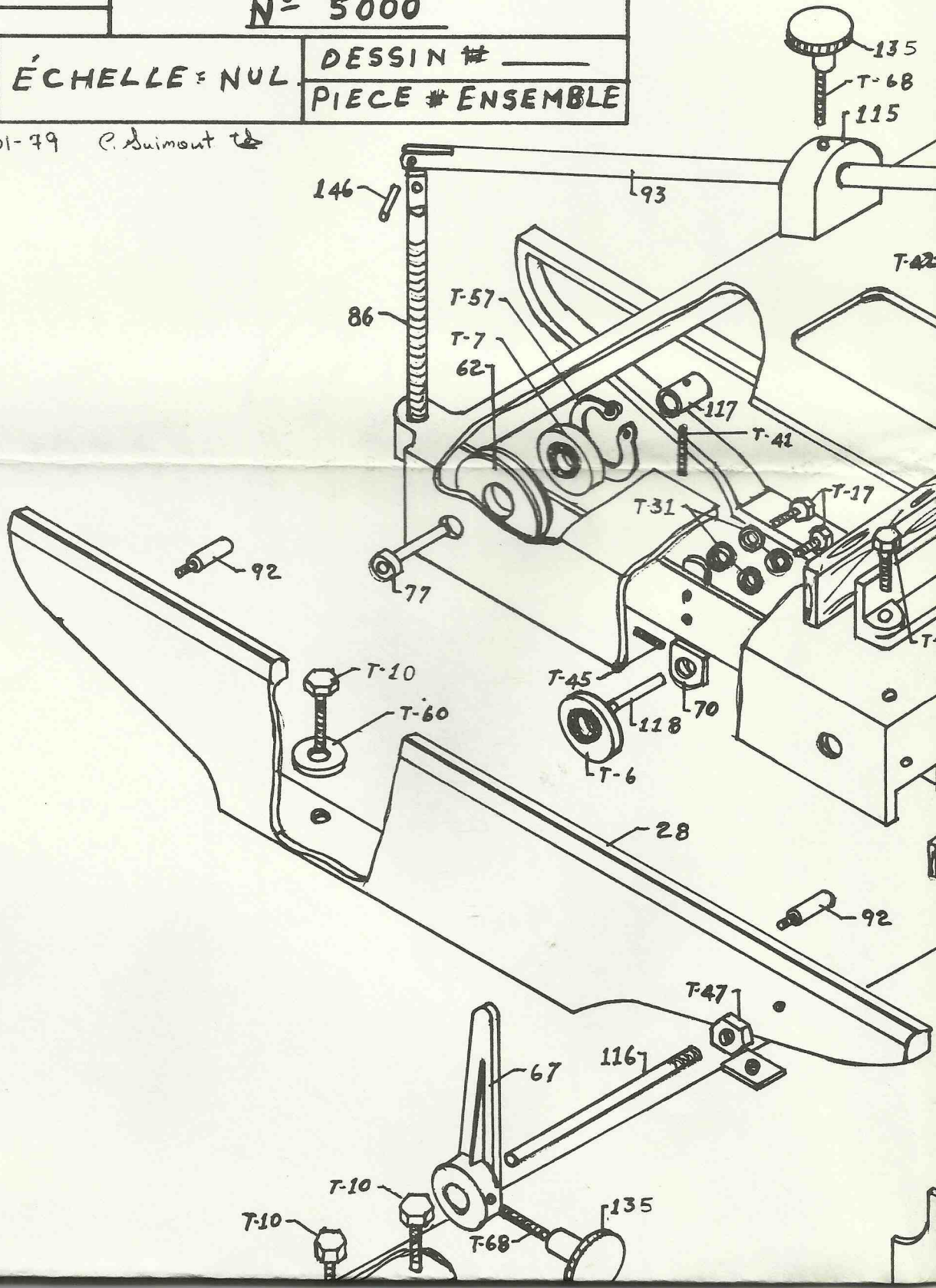
/63

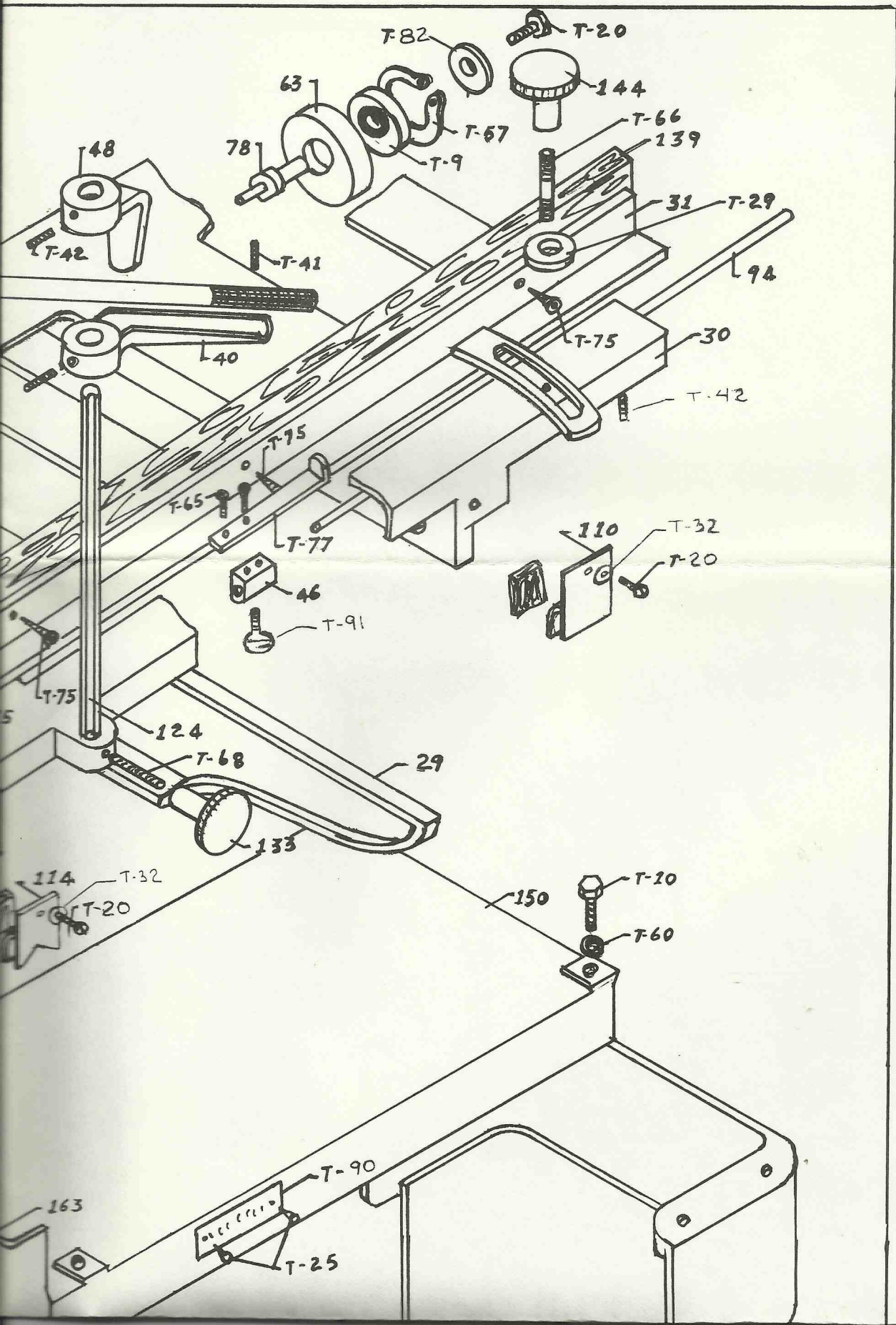
ÉCHELLE = NUL

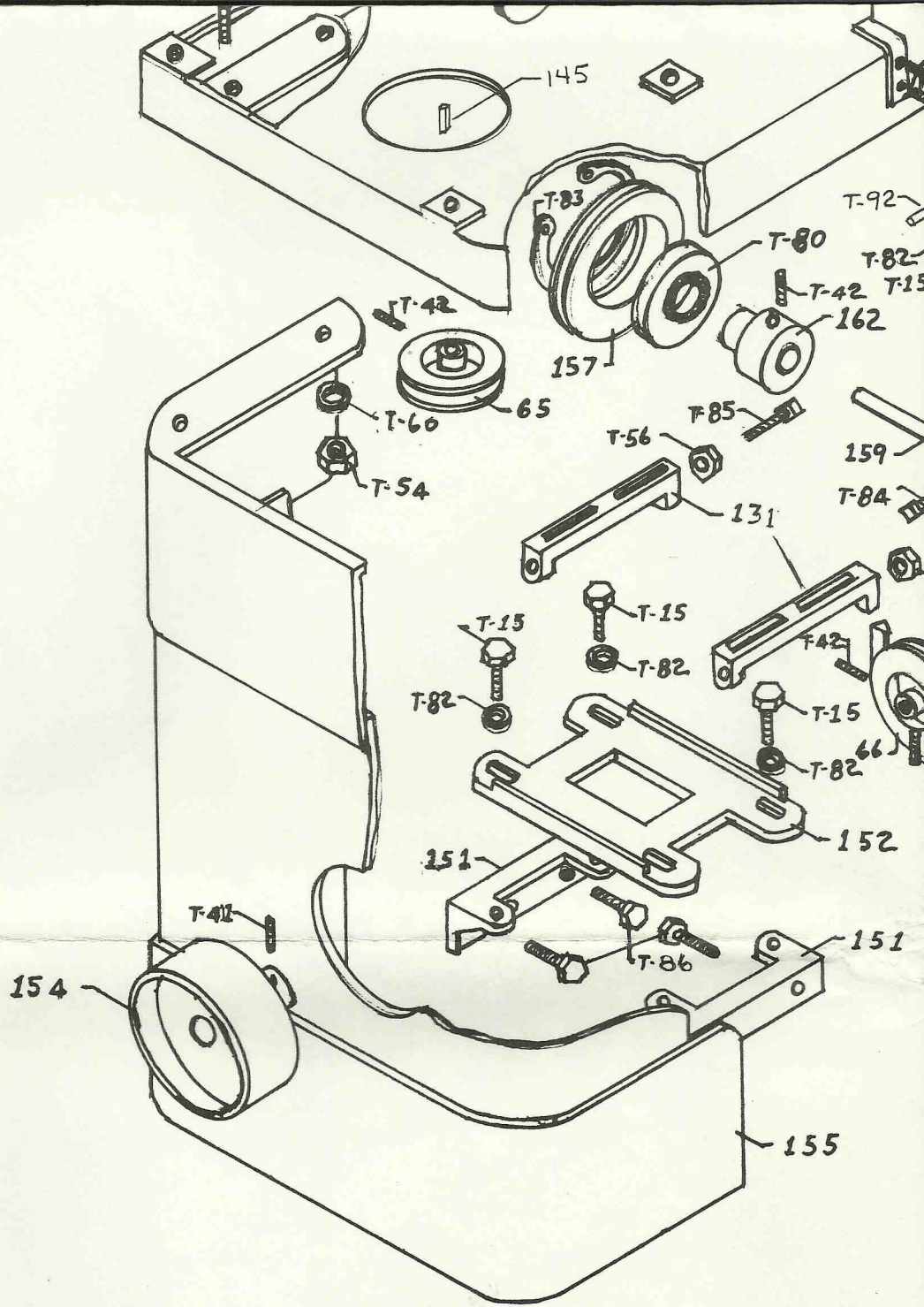
DESSIN # _____

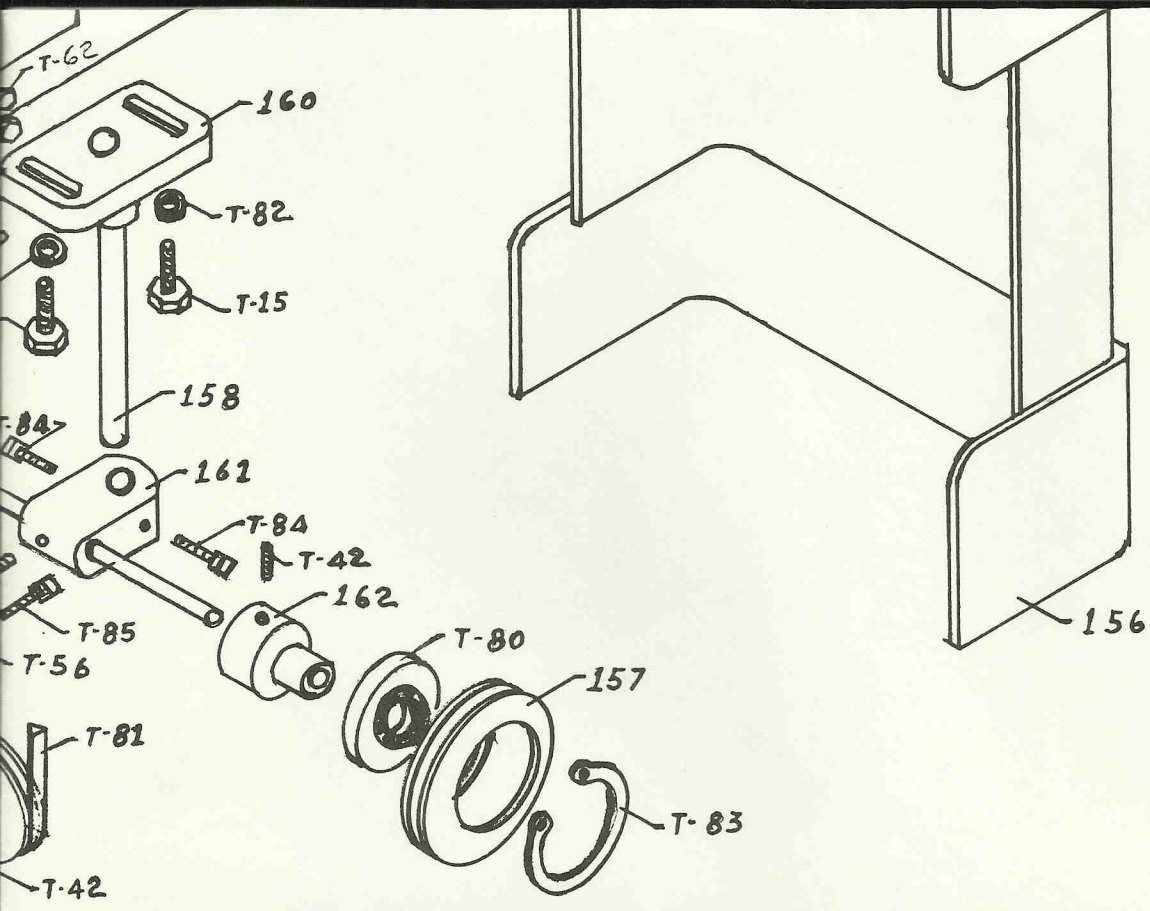
PIECE # ENSEMBLE _____

Revisé 01-49 C. Duimout



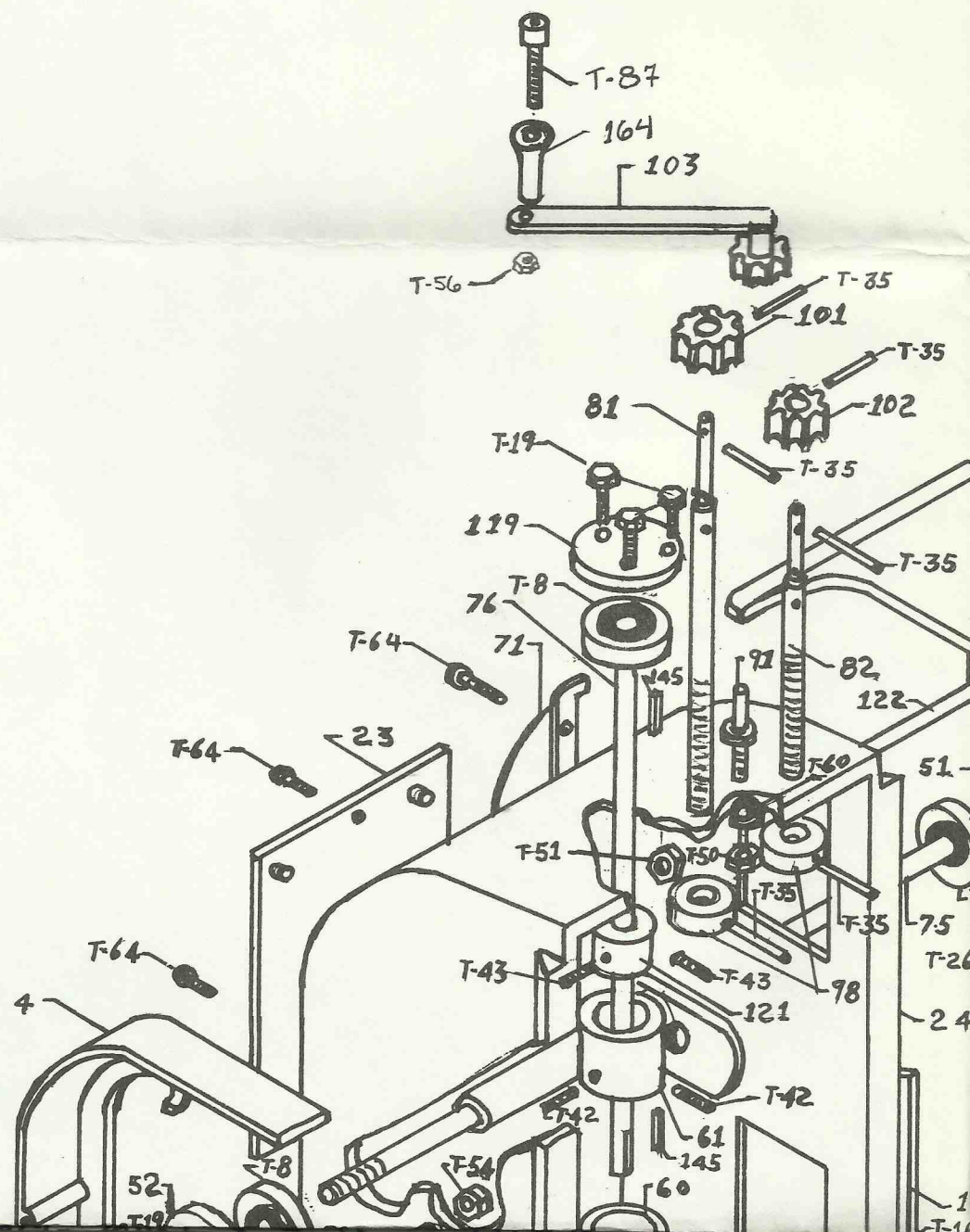


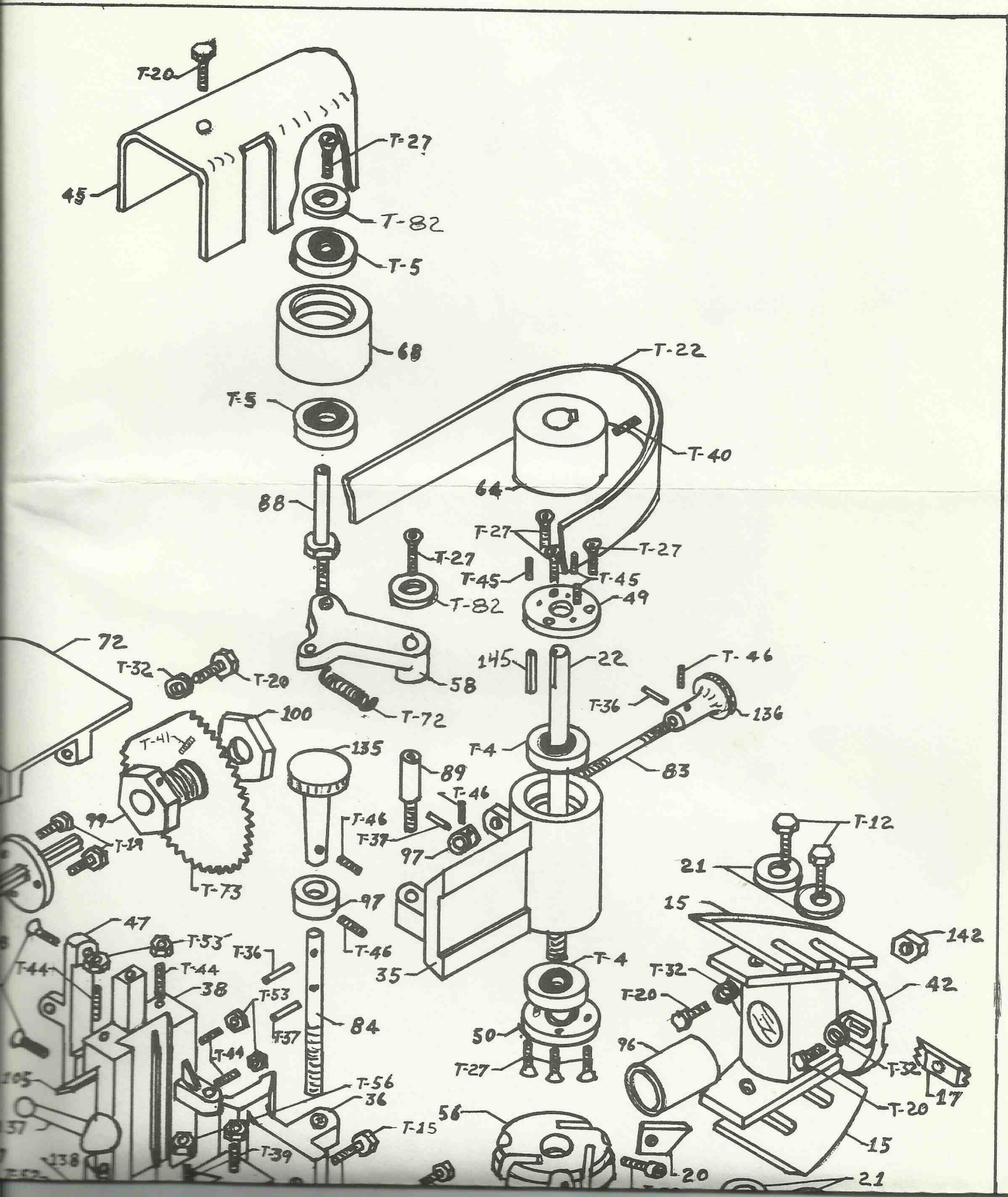


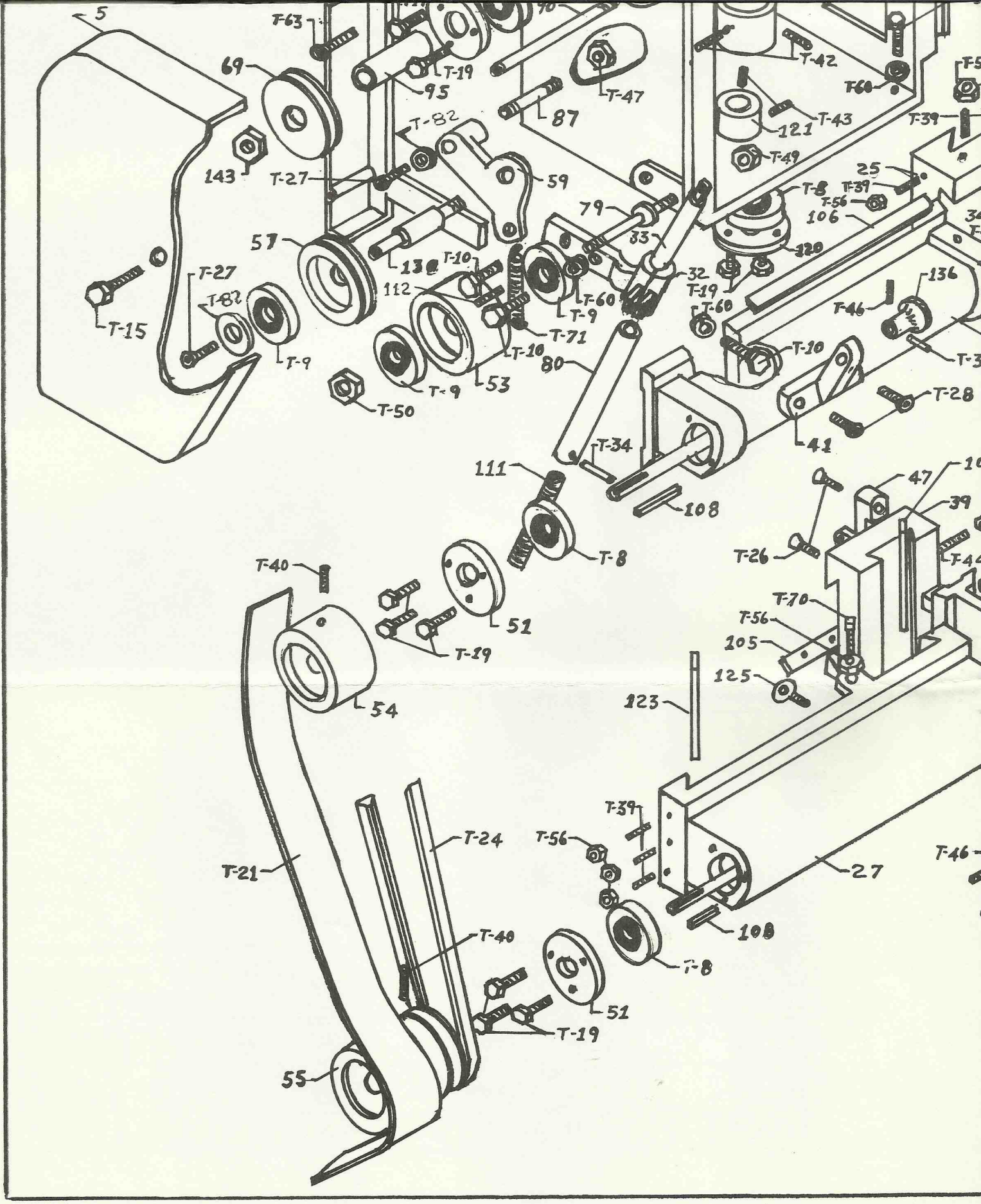


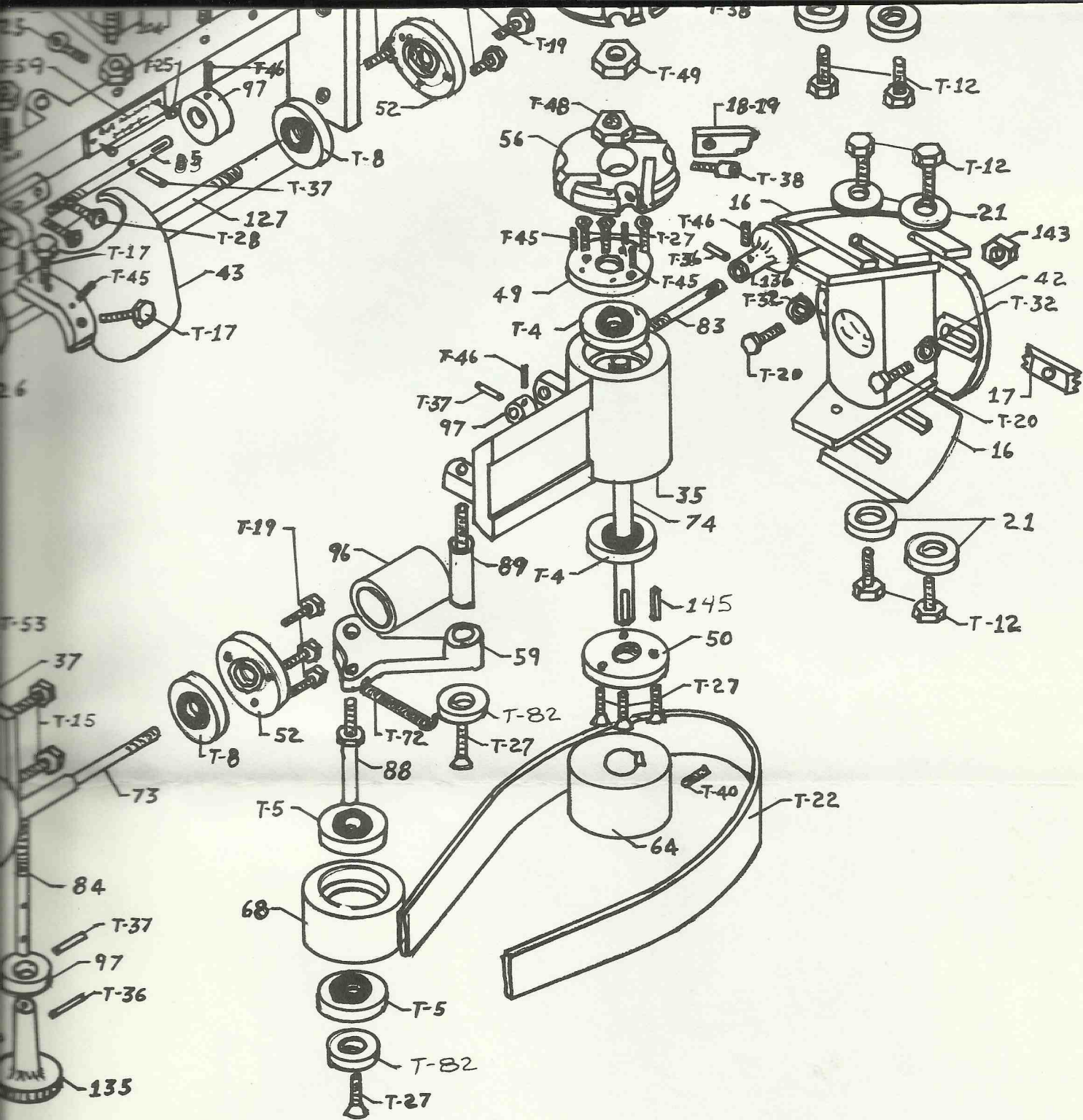
JOS POITRAS & FILS L TEE - L'ISLETVILLE, QUÉ		
DESSINE.	P. Gagnon T.D.	<u>TENONNEUSE</u>
VERIFIE.	J. Baillard	
APPROUVE.		
ACCEPTÉ.		
DATE = 2/10/63.	ÉCHELLE = NUL.	N ^o 5500
REFORME.		DESSIN #
		PIECE # ENSEMBLE.

106 01-79 C. J. J. J. J. J.



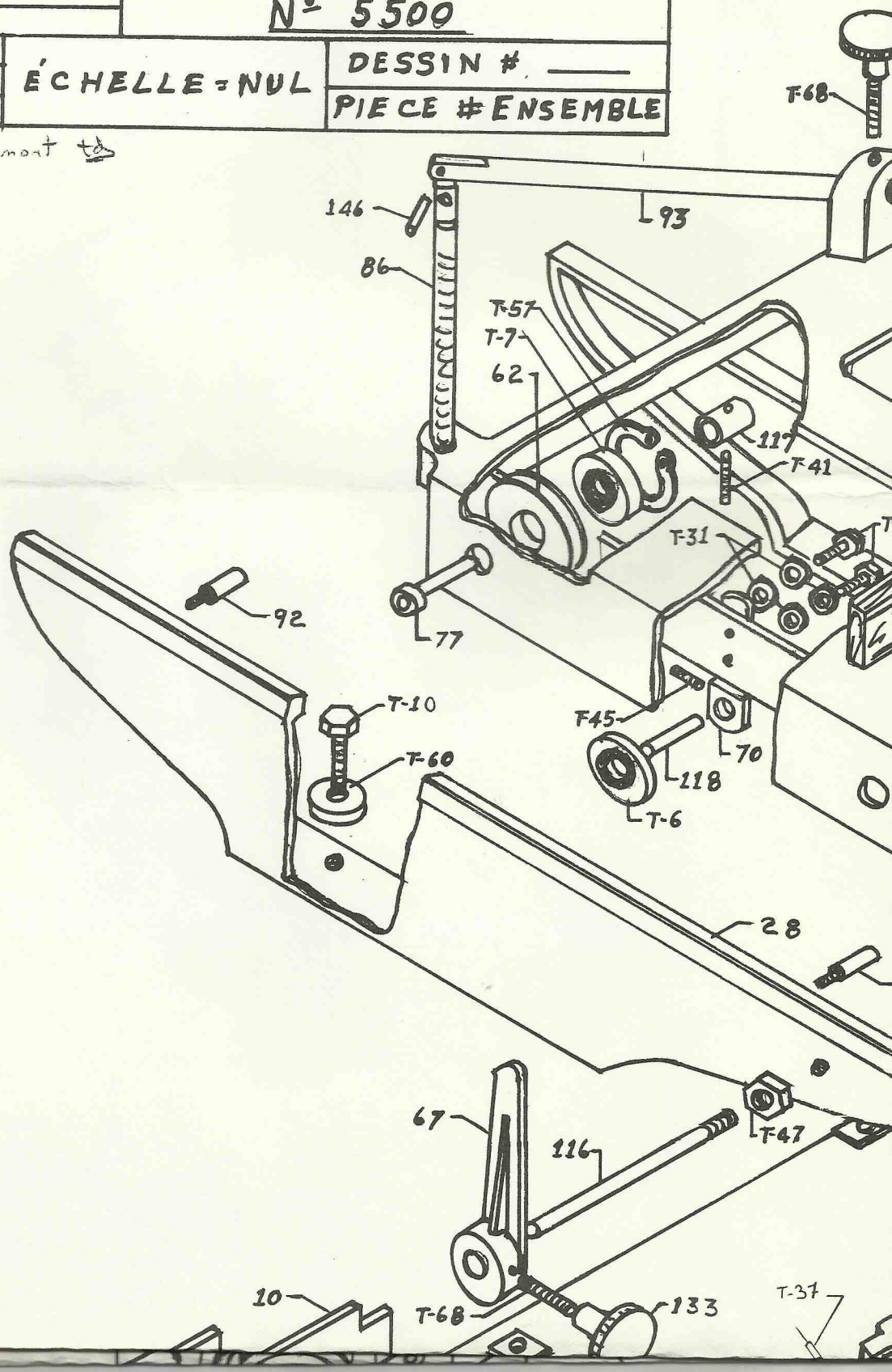


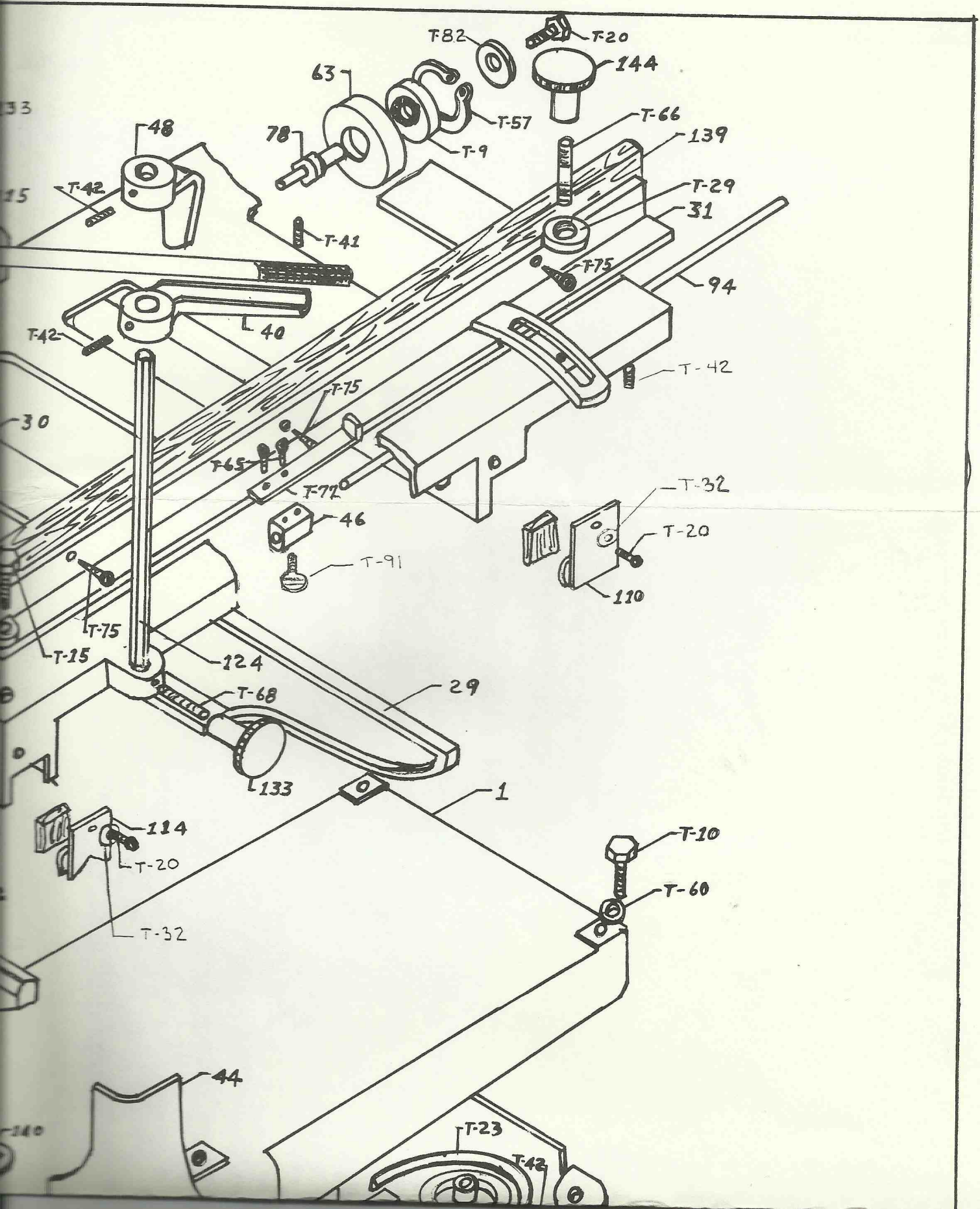


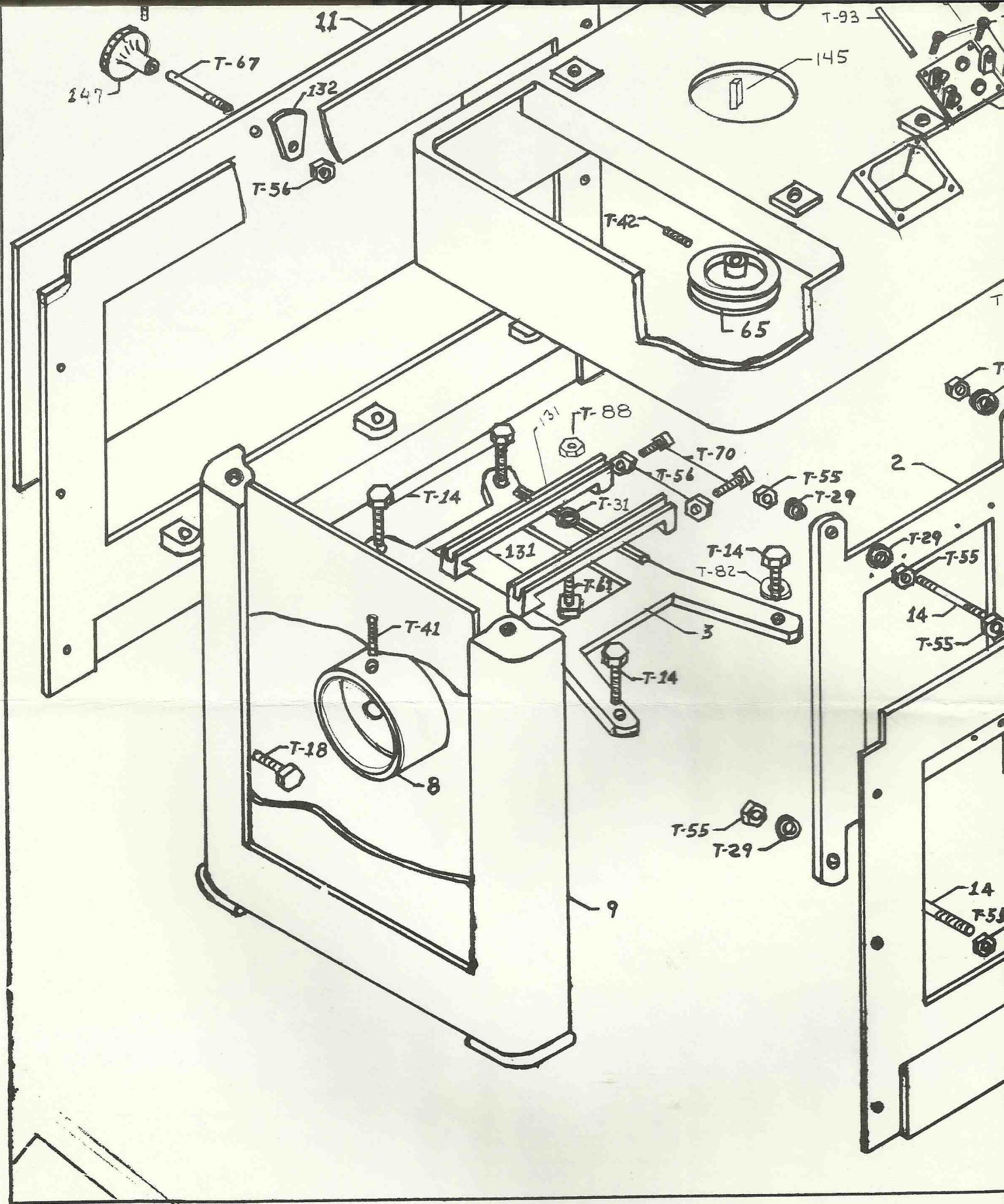


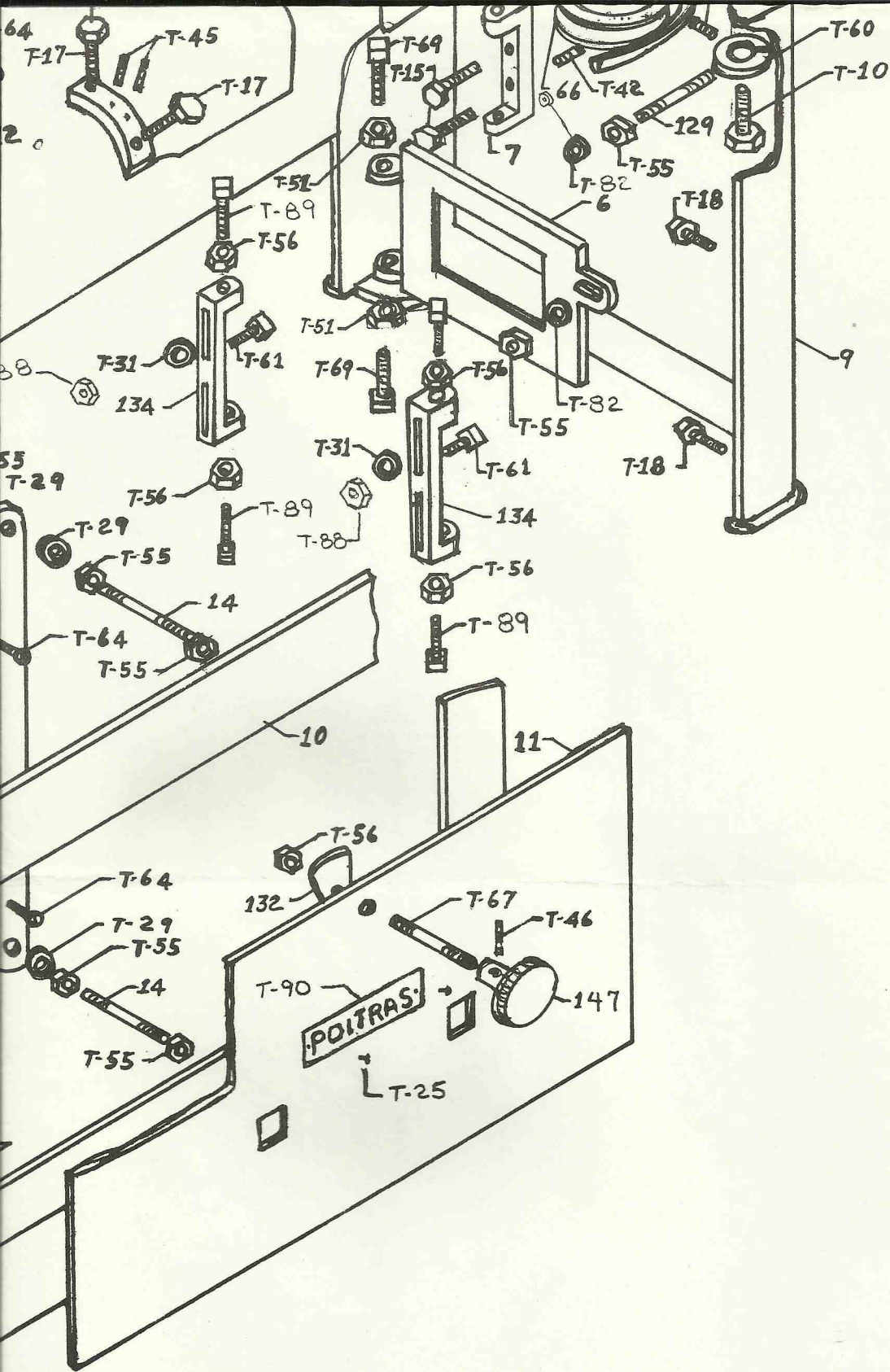
JOS. POITRAS & FILS L'ISLETVILLE QUE.		
DESSINE.	P. Gagnon	<u>TENONNEUSE</u>
VERIFIE.	J. Bailland	
APPROUVE.		
ACCÉPTE.		
DATE = 2/10/63.		N° 5500
REFORME =	ÉCHELLE = NUL	DESSIN # _____
		PIECE # ENSEMBLE _____

Révisé 01-78 R. Guimont td









MODEL: 5000-5500

DESSIN
DRAWING #REV: MARS /79
MARCH/79PIECE #
PART #5
0
0
05
5
0
0

DESCRIPTION

DESCRIPTION

DESCRIPTION		DESCRIPTION	PIECE # PART #	5 0 0 0	5 5 0 0
Dessus de la base	1	Base Top	5521		1
Support des démarreurs	2	Starter bracket	5546		1
Support du moteur 2H.P.	3	2H.P. Motor Bracket	5547		1
Partie intérieure garde	4	Guard ins. part	5548		1
Partie extérieure garde	5	Guard out. part	5549		1
Support du moteur 1H.P.	6	1 H.P. motor bracket	5550		1
Bride supp.moteur 1H.P.	7	1H.P. motor block supp.	5555		1
Poulie plate 6x3" M.2H.P.	8	Flat pulley 6x3" 2 H.P.	5559		1
Bout de la base	9	Base CND.	5564-1		1
Bout de la base	9	Base CND.	5564-2		1
Cadre	10	frame	5565-1		1
cadre	10	Frame	5565-2		1
Porte	11	door	5566		2
Couvercle boutons contr.	12	P - B Cover	5586		1
Stud support des démarr.	14	Stud for starter bracket	5641		4
Couteau pr. tête hor.haut	15	Upper hor. head cutter	5001-U		2
Couteau pr. tête hor.bas	16	Lower hor. head cutter	5002-U		2
Couteau à dents	17	SPVR. cutters	5003-U		4
Couteau pr. m. porte, dr.	18	Door moul.cutter (right)	5004-U		3
Couteau pr. m. porte, gau.	19	Door moul.cutter (left)	5005-U		3
Couteau pr. moul.châssis	20	Window moulding cutter	5006-U		3
Rond.d'acier couteau hor.	21	Steel washers	5007-U		8
Arbre pr.tête vert. haut	22	Upper vert.hd. spindle	5008-U		1
Porte arrière du bâti	23	Base rear door	5020-U		1
Bâti principal des têtes	24	Main frame of head	5022-U		1
Coulisse double hor.haut	25	Dble hor. upper slide	5023-U		1
Boîte à billes hor.haut	26	Upper hor. bearing case	5024-U		1
Boîte à billes hor. bas	27	Lower hor. bearing case	5025-U		1
Rail gauche	28	Left H. rail	5026-U		1
Rail droit	29	Right H. rail	5027-U		1
Table	30	table	5028-U		1
Guide de la table	31	Table fence	5029 u		1
Support 450 pr. tendeur	32	Bender support	5030-U		1
Support du piston	33	Piston support	5031-U		1
Equerre pr.tête hor.haut	34	Square for hor. head	5032-U		1
Boîte à billes verticale	35	Vert. bearing case	5033-U		2
Coulisse vert.tête haut	36	Upper hd. vert. slide	5034-U		1
Coulisse vert.tête bas	37	Lower hd. vert. slide	5035-U		1
Coulisse double t.vert.h.	38	Upper hd. dble vert.slide	5036-U		1
Coulisse double t.vert.b.	39	Lower hd. dble vert.slide	5037-U		1
Appui pr. tige à presser	40	Pressure bar support	5039-U		1
Appui tête hor. haut	41	Support for hor. head	5039-U		1
Porte-couteau tête hor.	42	Upper hor. hd. cutter bloc	5040-U		2
Garde du haut	43	Upper head guard	5041-U		1
Garde du bas	44	Lower guard	5042		1
Garde poulie	45	Pulley guard	5043-U		1
Bloc d'arrêt pr. longueur	46	Stop dog for length	5044-U		2
Bride pr. tête vert.	47	Block supp. for vert.head	5045-U		2
Crampe de sûreté	48	Safety clamp	5064-U		1
Couvercle haut tête vert.	49	Vert. hd. upper cover	5051-U		2
Couvercle bas tête vert.	50	Vert. hd. lower cover	5052-U		2
Couv. de couss.arbre hor.	51	Hor. arbor case cover	5053-U		3
Couv. de couss.arbre hor.	52	Hor. arbor case cover	5054-U		3
Poulie pl.pr.tendeur 2½"	53	Flat pulley for 2½"belt	5056-U		1
Poulie plate tête hor.haut	54	Flat pulley for up.hor.Hd.	5057-U		1

MODEL: 5000-5500

DESSIN
DRAWING #REV: MARS /79
MARCH/79PIECE #
PART #5
0
0
05
5
0
0

DESCRIPTION	DESCRIPTION	PIECE # PART #	5 0 0 0	5 5 0 0
Poulie pl.V tête hor.bas	55 Flat pulley V low.hor.hd.	5058-U		1
Porte-couteau vertical	56 Vert. hd. cutterblock	5060-U		2
Poulie lVA pr. tendeur	57 1 VA pulley	5061-U		1
Bras pr.tendeur vert.haut	58 Upper vert. bender arm	5063-U		1
Bras pour tendeur	59 Bender arm	5067-U-C		1
Bras pour tendeur	59 Bender Arm	5067-U-1		1
Poulie pl.4x3"tête vert.B	60 Plat pulley 4" x 3"	5068-U		1
Poulie pl.4x4 t. vert,haut	61 Plat pulley 4" x 4"	5069-U		1
Roue pr. table avec V	62 "V" shape table roller	5070-U-1		2
Roue pr. table unie	63 Flat table roller	5070-2-U		2
Poulie pl.2 3/4" pr.t.vert	64 Vert. hd. flat pull.2 3/4	5071-U		2
Poulie lVA 4" pr. c.-arbre	65 1 VA 4" Pulley	5072-U		1
Poulie lVA 6" pr. moteur	66 lVA 6" pulley	5073-U		1
Arrêt pr. longueur du tenon	67 Tenon lenght stopper	5074-U		1
Poulie pr. tendeur vert.	68 Vert. bender pulley	5075-U		2
Poulie lVA 2 3/4" pr.scie	69 lVA 2 3/4" pulley (saw)	5076-U		1
Support pr. arrêt table	70 Table stop support	5077-U		1
Garde d'appui pr. scie	71	5078-U		1
Garde de sûreté pr. scie	72 Saw safety guard	5087-U		1
arbre pr. tête hor. bas	73 Lower hor. hd. shaft	5089-U		1
Arbre pr. tête vert, bas	74 Lower vert. hd. chaft	5090-U		1
Arbre pour scie	75 Saw rebor	5091-U		1
Arbre pr.contre-arbre vert	76 Vert. counter shaft arbor	5092-U		1
Arbre pr. roue en "V"	77 "V" roller arbor	5093-U		2
Arbre pr. roue unie	78 Flat roller arbor	5094-U		2
Arbre pr. poulie tend,450	79 Bender pulley arbor	5095-U		1
Douille d'acier supp.450	80 Steel spacer	5096-U		1
Vis pr.monter t.hor.bas	81 Raising screw for low.h.h.	5097-U		1
Vis pr.monter t.hor.haut	82 Raising screw for upp.h.h.	5098-U		1
Vis ajust.hor.des pte tête	83 Adjusting screw forcope H.	5099-U		2
Vis ajust.vert.petite tête	84 Adjusting screw vert, " "	5100-U		2
Vis ajust.tête hor. haut	85 Adj.screw for upp.hor.h.	5101-U		1
Vis pr. tige à presser	86 Screw for pressure bar	5102-U		1
Axe pr. br.tendeur scie	87 Bender arm axis	5103-U		1
Axe pr.poulie tendeur vert	88 Vert.bender pulley axis	5105-U		2
Axe pr. pivot de tend.vert	89 Vert.bender pulley axis	5106-U		2
Tige tenir garde courroie	90 Stud	5107-U	2	1
Axe pour manivelle	91 Axis for handle	5108-U		1
Tige pr. arrêt de la table	92 Table stopper	5109-U		2
Tige à presser bois 3/4x24"	93 Pressure bar	5110-U		1
Tige pr. long. du bois 1/2 x 26"	94 Length stopper	5111-U		1
Douille pr. arbre de la scie	95 Saw arbor spacer	5112-U		1
Douille pr. têtes horizontales	96 Hor. hd. spacer	5114-U		2
Collet pour vis des têtes	97 Collar	5115-U		5
Collet pr. vis qui descend t.h	98 Collar	5116-U		2
Bride hexagone pour scie	99 Hex. block support for saw	5117-U		1
Erou hex. pr. bride de scie	100 Hex. nut	5118-U		1
Engrenage 19 dents (1")	101 19 t. sprocket (1")	5119-U		1
Engrenage 19 dents (3/4")	102 19 t. sprocket (3/4")	5120-U		1
Engrenage 14 dents manivelle	103 14 t. sprocket, crank	5121-U		1
Manivelle d'engrenage	103 Sprocket crank	5131-U		1
Clef pr. coulisse vert.pté tête	104 Key	5122-U		2
Clef pr. coulisse hor. pte.tête	105 Key	5123-U		2
Clef pr. tête hor. du haut	106 Key	5124-U		1

MODEL: 5000-5500

DESSIN
DRAWING#

REV: MARS /79
MARCH/79

PIECE +
PART #

5	5
0	5
0	0
0	0

DESCRIPTION	DESCRIPTION	PIECE + PART #	5	5
		5125-U		1
		5126-U		2
		5128-U		2
		5129-U		1
		5009-U		1
		5132-U		2
		5133-U		1
		5140-U		1
		5143-U		2
		5147-U		1
		5148-U		1
		5149-U		1
		5153-U		2
		5151-U		1
		5157-U		1
		5152-U		1
		5155-U		2
		5161-U		1
				1
		2958		1
		5104-U		2
		4650		2
		4660		3
		101		2
		5062		2
		403		3
		103		1
		4637		1
		5010-U		1
		5011-U		1
		5012		1
		5013		1
		3548		1
		3549		2
		302		1
		4875		2
		5015-U		1
		101-B		2
		5021		1
		5046		2
		5047		1
		5048		1
		5059		1
		5065		1
		5066		1
		5141		2
		5145		1
		5144		1
		5146		1
		5150		1
		5154		2
		5165		1
		501		1

MODEL: 5000-5500

DESSIN
DRAWING #REV:MAI/1979
MAY/1979# PIECE
PART #5
0
0
05
5
0
0

DESCRIPTION		DESCRIPTION			
Roulement à billes	T-4	Bearing	6004 2 RS	4	
Roulement à billes	T-5	Bearing	6202 2 RS	4	
Roulement à billes	T-6	Bearing	6200 2 RS	1	
Roulement à billes	T-7	Bearing	3203 - AC3 - 2RS	2	
Roulement à billes	T-8	Bearing	6205 - 2RS	8	
Roulement à billes	T-9	Bearing	6203 - 2RS	5	
Boulon hexagonal	T-10	Hex. head cap screw	1/2" - 13 X 1 1/2"	19	15
Boulon hexagonal	T-12	Hex head cap screw	7/16" - 14 X 1"	8	
Boulon hexagonal	T-14	Hex. head cap screw	3/8" - 16 X 1 1/4"		4
Boulon hexagonal	T-15	Hex. head cap screw	3/8" - 16 - X 1"	13	8
Boulon hexagonal	T-17	Hex head cap screw	5/16" - 18 X 3/4"	4	6
Boulon hexagonal	T-18	Hex. head cap screw	5/16" - 18 X 5/8"		12
Boulon hexagonal	T-19	Hex. head cap screw	1/4" - 20 X 3/4"		24
Boulon hexagonal	T-20	Hex. head cap screw	1/4" - 20 X 1/2"		12
Courroie	T-21	Flat belt	2 1/2" X 83"	1	
Courroie	T-22	Flat Belt	1 1/4" X 33"	2	
Courroie	T-23	V-Belt	A-39		1
Courroie	T-24	V-Belt	A-32	1	
Vis à métal	T-25	Drive screw type	V-4 X 1/4"	4	6
Vis de réglage	T-26	Sock. flat head mach. scr	1/4" - 20 X 3/4"		4
Vis de réglage	T-27	Sock. flat head mach. scr	1/4" - 20 X 5/8"		18
Vis de réglage	T-28	Sock. flat head mach. scr	5/16" - 18 X 3/4"		4
Rondelles	T-29	Plain washer	1/2" SAF	1	9
Rondelles	T-31	Plain washer	5/16" S.A.F.	4	12
Rondelles	T-32	Plain washer	1/4" S.A.F.		9
Goupille à ressort	T-34	Spring pin	1/4" X 2"	1	
Goupille à ressort	T-35	Spring pin	3/16" X 1 1/4"	6	
Goupille à ressort	T-36	Spring Pin	1/8" X 1"	5	
Goupille à ressort	T-37	Spring Pin	1/8" X 3/4"	5	
Boulon	T-38	Sock. head cap screw	1/4" - 20 X 5/8"		12
Vis de réglage	T-39	Sock. set screw	5/16" - 18 X 1 1/4"		10
Vis de réglage	T-40	Sock. set screw	5/16" - 18 X 3/4"		4
Vis de réglage	T-41	Sock. set screw	5/16" - 18 X 1/2"		6
Vis de réglage	T-42	Sock. set screw	5/16" - 18 X 3/8"	12	10
Vis de réglage	T-43	Sock. set screw	5/16" - 18 X 5/16"		4
Vis de réglage	T-44	Sock. set screw	1/4" - 20 X 7/8"		8
Vis de réglage	T-45	Sock. set screw	1/4" - 20 X 3/8"	9	11
Vis de réglage	T-46	Sock. set screw	1/4" - 20 X 1/4"	10	12
Ecrou hexagonal	Droit	T-47	Hex. jam nut right	5/8" - 11N.C.	2
Ecrou hexagonal	Gauche	T-48	Hex. jam nut left	5/8" - 18 N.F.	1
Ecrou hexagonal	Droit	T-49	Hex. jam nut right	5/8" - 18N.F.	2
Ecrou hexagonal	Droit	T-50	Hex. jam nut right	1/2" - 13N.C.	2
Ecrou hexagonal		T-51	Hex. jam nut	2/16" - 14N.C.	1
Ecrou hexagonal		T-52	Hex. jam nut	3/8" - 16N.C.	1
Ecrou hexagonal		T-53	Hex. jam nut	1/4" - 20NC.	8
Ecrou hexagonal		T-54	Hex. nut	1/2" - 13 N.C.	10
Ecrou hexagonal		T-55	Hex. nut	3/8" - 16 N.C.	
Ecrou hexagonal		T-56	Hex. jam nut	5/16" - 18 N.C.	14
					20

