












 **Referencia:** CE-2200482  **Marca:** Fassi  **Modelo:** F245A.2.25 E-DYNAMIC  **Año:** 2017  **Dimensiones:** 2600x1100x2600 MM



- | | | |
|---|--|---|
|  Peso:
3.650 Kg |  Mando a distancia:
Scanreco 6 funciones |  Prolongas hidráulicas:
5 |
|  Prolongas manuales:
0 |  Jib:
No incluido. |  Estabilizadores grúa:
Extra extensibles a 5.000 mm. |
|  Estabilizadores traseros:
No incluido. |  Cabrestante:
No incluido. |  Depósito de aceite:
No incluido |
|  Gancho grúa:
Si, incluido |  Radiador aceite:
Si, incluido | |

Especificaciones:

FSC/H.
Dos funciones suplementarias para jib/accesorios.
D900 6 funciones.
Control digital de rotación.
Control estabilizadores vía radio.

OPCIONAL: PROLONGA HIDRAULICA L213 - 11.500€