

















Equipo **Nuevo**




TEL +34 938498388  
EMAIL: INFO.SALES@TRANSGRUAS.COM  
WWW.TRANSGRUAS.COM

 **Referencia:** CE-2200215  **Marca:** Fassi  **Modelo:** F345RB.2.26 xe-dynamic  **Año:** 2023  **Dimensiones:** 2505 x 2460 x 1470 mm.



- |  |  |  |
|--|--|--|
|  <b>Peso:</b><br>2.500 KG                         |  <b>Mando a distancia:</b><br>Por radio SCANRECO V7 de 8 funciones |  <b>Prolongas hidráulicas:</b><br>6  |
|  <b>Prolongas manuales:</b><br>0                 |  <b>Jib:</b><br>Incluido, L214                                    |  <b>Estabilizadores grúa:</b><br>Super extra extensibles a 6.650 mm., rotantes hidráulicos a 180º |
|  <b>Estabilizadores traseros:</b><br>No incluido |  <b>Cabrestante:</b><br>Incluido, Brevini V20, 2.000 Kg.          |  <b>Depósito de aceite:</b><br>Si, incluido   |
|  <b>Gancho grúa:</b><br>Si, incluido             |  <b>Radiador aceite:</b><br>Si, incluido                          |  |

 **Especificaciones:**  
.Control vía radio de los estabilizadores, control de estabilidad FSC SII, suplemento de cable para cabrestante de 80 mts. y control automático del cabrestante (AWC). Dos funciones suplementarias para jib/accesorios, multienchufe para 2 funciones, detector de colisión en cabina (CCD), válvula de caudal variable, dos faros de trabajo LED en brazo secundario y dos en prolonga hidráulica, caja de alimentación única, distribuidor D900 de 7 funciones, poleas permanentes para cabrestante, plegado automático (ACF), luces de posición LED naranja para estab y estab posterior, Juntas rotantes eléctricas de 9 anillas.  
\*\*\* grúa en programación consultar fecha exacta \*\*\*