












 **Referencia:** CE-2200547  **Marca:** PM  **Modelo:** 16  **Año:** 2003  **Dimensiones:** 2500X1100X2400 MM



- |  |   |   |
|--|---|---|
|  <b>Peso:</b><br>2.650 KG                           |  <b>Mando a distancia:</b><br>Scanreco Mlni 6 funciones |  <b>Prolongas hidráulicas:</b><br>5                               |
|  <b>Prolongas manuales:</b><br>0                   |  <b>Jib:</b><br>No incluido.                           |  <b>Estabilizadores grúa:</b><br>Extensibles Hidráulicos, fijos. |
|  <b>Estabilizadores traseros:</b><br>Not included. |  <b>Cabrestante:</b><br>No incluido.                   |  <b>Depósito de aceite:</b><br>Si, incluido                      |
|  <b>Gancho grúa:</b><br>Si, incluido               |  <b>Radiador aceite:</b><br>No incluido                |   |