













Equipo **Nuevo**




TEL +34 938498388
EMAIL: INFO.SALES@TRANSGRUAS.COM
WWW.TRANSGRUAS.COM

 **Referencia:** CE-2600172  **Marca:** Fassi  **Modelo:** F315RB.2.28 e-dynamic  **Año:** 2026  **Dimensiones:** 2505x2460x1470 mm.



- | | | |
|--|---|--|
|  Peso:
4.315 kg |  Mando a distancia:
por radio SCANRECO 6 funciones. |  Prolongas hidráulicas:
8 |
|  Prolongas manuales:
0 |  Jib:
No incluido. |  Estabilizadores grúa:
Extra extensibles a 5.990 mm.,
rotantes hidráulicos a 180°. |
|  Estabilizadores traseros:
No incluido |  Cabrestante:
V20 (2.000 kg). |  Depósito de aceite:
Si, incluido |
|  Gancho grúa:
Si, incluido |  Radiador aceite:
Si, incluido | |

 **Especificaciones:**
Control de estabilidad FSC SP, dos faros de trabajo LED en brazo secundario, luces LED en color naranja para estabilizadores de la grúa, caja de alimentación única, distribuidor D900, control automático cabrestante (AWC).