













 **Referencia:** CE-2200655  **Marca:** Palfinger  **Modelo:** PK 42502  **Año:** 2006  **Dimensiones:** 2700X1400X2500 MM



- | | | |
|---|--|---|
|  Peso:
4.950 KG |  Mando a distancia:
Scanreco 3 joysticks |  Prolongas hidráulicas:
5 |
|  Prolongas manuales:
0 |  Jib:
No incluido. |  Cabrestante:
No incluido. |
|  Estabilizadores grúa:
Extensibles Hidráulicos. |  Estabilizadores traseros:
No incluido. |  Depósito de aceite:
No incluido |
|  Gancho grúa:
Si, incluido |  Radiador aceite:
Si, incluido | |

 **Especificaciones:**

Dos funciones suplementarias para jib/accesorios.