



 **Referencia:** CE-2400015  **Marca:** Fassi  **Modelo:** F245A.2.26 E-DYNAMIC  **Año:** 2021  **Dimensiones:** 2600X1250X2540mm





 **Peso:**  
4.000 kg


 **Mando a distancia:**  
Scanreco 6 funciones

 **Prolongas hidráulicas:**  
6

 **Prolongas manuales:**  
0

 **Jib:**  
No incluido.

 **Estabilizadores grúa:**  
Super extra extensibles  
hidráulicos.

 **Estabilizadores traseros:**  
No incluido.

 **Cabrestante:**  
No incluido.

 **Depósito de aceite:**  
No incluido

 **Gancho grúa:**  
Si, incluido

 **Radiador aceite:**  
Si, incluido

 **Especificaciones:**

Dos funciones suplementarias para jib/accesorios.  
D900 6 funciones.  
Control de los estabilizadores vía radio.  
FSC/H.

OPCIONAL: PROLONGA HIDRAULICA L102 - 8.600€