







Equipo **Nuevo**



TEL +34 938498388
EMAIL: INFO.SALES@TRANSGRUAS.COM
WWW.TRANSGRUAS.COM

 **Referencia:** CE-2500468  **Marca:** Almac  **Modelo:** ML 3.0 BL  **Año:** 2025  **Dimensiones:** 2450X1450X1100 mm



 **Link vídeo:** <https://www.youtube.com/watch?v=NTDvc8HVZ4s>  **Peso:** 1.900 kg

 **Mando a distancia:** Control vía radio incluido.

 **Especificaciones:**

- Capacidad de carga: 3.000 kg.
- Velocidad máxima: 4.2 km/h.
- Motor de batería ELC con potencia de 2X 5.3 kw/48V.
- Tiempo de carga de ELC 3.5h.
- 3 Modos de conducción: ECO, STD o POW.
- Orugas blancas anti marcado.
- Toma auxiliar de 12 V.
- Alarma de inclinación con reducción automática de la velocidad.
- Control de inclinación automático.
- Sistema easy drive.
- Nivelación automática.
- Nivelación dinámica
- Tren de rodaje con doble nivelación.

OPCIONAL:

KIT Multi-frame ML 3.0 (estructura porta cristales) + 3.445 €