









 **Referencia:** CE-2300660A  **Marca:** Fassi  **Modelo:** F38AF  **Año:** 2012  **Dimensiones:** 2000X1000X1700mm



- |  |   |   |
|--|---|---|
|  <b>Peso:</b><br>571 kg               |  <b>Mando a distancia:</b><br>Scanreco 6 funciones                  |  <b>Prolongas hidráulicas:</b><br>3         |
|  <b>Prolongas manuales:</b><br>0     |  <b>Estabilizadores grúa:</b><br>Versión fija sin estabilizadores. |  <b>Depósito de aceite:</b><br>No incluido |
|  <b>Gancho grúa:</b><br>Si, incluido |  <b>Radiador aceite:</b><br>No incluido                            |  <b>Cabrestante:</b><br>No incluido.       |
|  <b>Jib:</b><br>No incluido.         |  <b>Estabilizadores traseros:</b><br>No incluido.                  |   |