















Equipo **Nuevo**




TEL +34 938498388
EMAIL: INFO.SALES@TRANSGRUAS.COM
WWW.TRANSGRUAS.COM

 **Referencia:** CE-2300181  **Marca:** Fassi  **Modelo:** F345RB.2.26 xe-dynamic  **Año:** 2024  **Dimensiones:** 2600x1300x2700 mm.



- | | | |
|--|---|--|
|  Peso:
4.685 Kg |  Mando a distancia:
Por radio SCANRECO V7 de 8 funciones |  Prolongas hidráulicas:
6 |
|  Prolongas manuales:
0 |  Jib:
Incluido, L214 (4 hidráulicas, 0 manuales) |  Estabilizadores grúa:
Super extra extensibles a 6.650 mm., rotantes hidráulicos a 180º |
|  Estabilizadores traseros:
No incluido |  Cabrestante:
Incluido, Brevini V20, 2.000 Kg. Suplemento cable 80m. |  Depósito de aceite:
Si, incluido |
|  Gancho grúa:
Si, incluido |  Radiador aceite:
Si, incluido | |

 **Especificaciones:**
.Control vía radio de los estabilizadores, control de estabilidad FSC SII, control automático del cabrestante (AWC). Dos funciones suplementarias para jib/accesorios, multienchufe para 2 funciones, válvula de caudal variable, dos faros de trabajo LED en brazo secundario y dos en prolonga hidráulica, caja de alimentación única, distribuidor D900 de 7 funciones, poleas permanentes para cabrestante, luces de posición LED naranja para estab, Juntas rotantes eléctricas de 9 anillas, IOC + SIM 1 año. Plegado automático Grúa (ACF).
* * * **grúa en programación consultar fecha exacta** * * *